

«СОГЛАСОВАНО»

Министерство сельского хозяйства  
Новосибирской области

  
« 23 » апреля 2024 г.  


«УТВЕРЖДЕНО»

Директор центра компетенций в  
сфере сельскохозяйственной кооперации и  
поддержки фермеров

  
К.Е. Терещенко  
« 15 » апреля 2024 г.  
Б/н

«СОГЛАСОВАНО»

Министерство сельского хозяйства  
Российской Федерации

  
« 25 » апреля 2024 г.  


## ПРОГРАММА ДЕЯТЕЛЬНОСТИ ЦЕНТРА КОМПЕТЕНЦИЙ В СФЕРЕ СЕЛЬСКОХОЗЯЙСТВЕННОЙ КООПЕРАЦИИ И ПОДДЕРЖКИ ФЕРМЕРОВ

Акционерного общества «Корпорация развития Новосибирской области»

на 2019-2024 годы

г. Новосибирск  
2024

**Раздел I. Общая информация о Центре компетенций в сфере сельскохозяйственной кооперации и поддержки фермеров Акционерного общества «Корпорация развития Новосибирской области»**

Общие сведения о Центре компетенций	
1. Полное официальное наименование Центра компетенций	Центр компетенций в сфере сельскохозяйственной кооперации и поддержки фермеров Акционерного общества «Корпорация развития Новосибирской области» (далее – Центр компетенций)
2. Организационно-правовая форма	Структурное подразделение Акционерного общества «Корпорация развития Новосибирской области» (АО «Корпорация развития НСО»)
3. Сведения о наличии у субъекта Российской Федерации статуса учредителя Центра компетенций	Учредителем является Департамент имущества и земельных отношений Новосибирской области, Постановление Губернатора Новосибирской области № 197 от 12 апреля 2005 года
4. Нормативно-правовой акт, в соответствии с которым присвоен статус Центра компетенций	Постановление Правительства Новосибирской области от 14 мая 2019 г. № 185-п
5. Юридический адрес	630005, Новосибирская область, г. Новосибирск, ул. Ломоносова, 64а
6. Почтовый адрес	630005, Новосибирская область, г. Новосибирск, ул. Ломоносова, 64а
7. Телефон (факс)	(383) 383-04-94 доп. 245
8. Адрес официального сайта в сети Интернет	<a href="https://air-nso.ru/ru/">https://air-nso.ru/ru/</a>
9. Адрес электронной почты	<a href="mailto:tke@air-nso.ru">tke@air-nso.ru</a>
10. Ф.И.О. руководителя Центра компетенций и занимаемая им должность	Терещенко Константин Евгеньевич – директор центра компетенций в сфере сельскохозяйственной кооперации и поддержки фермеров АО «Корпорация развития НСО»

## **Основания разработки Программы деятельности Центра компетенций.**

1. Закон Российской Федерации от 19.06.1992 № 3085-1 «О потребительской кооперации (потребительских обществах, их союзах) в Российской Федерации»;
2. Федеральный закон от 08.12.1995 № 193-ФЗ «О сельскохозяйственной кооперации»;
3. Федеральный закон от 11.06.2003 № 74-ФЗ «О крестьянском (фермерском) хозяйстве»;
4. Федеральный закон от 07.07.2003 № 112-ФЗ «О личном подсобном хозяйстве»;
5. Федеральный закон от 29.12.2006 № 264-ФЗ «О развитии сельского хозяйства»;
6. Федеральный закон от 24.07.2007 № 209-ФЗ «О развитии малого и среднего предпринимательства в Российской Федерации»;
7. Указ Президента Российской Федерации от 07.05.2018 № 204 «О национальных целях и стратегических задачах развития Российской Федерации на период до 2024 года»;
8. Постановление Правительства РФ от 14.07.2012 № 717 «О Государственной программе развития сельского хозяйства и регулирования рынков сельскохозяйственной продукции, сырья и продовольствия»;
9. Постановление Правительства РФ от 31.05.2019 № 696 «Об утверждении государственной программы Российской Федерации «Комплексное развитие сельских территорий» и о внесении изменений в некоторые акты Правительства Российской Федерации»
10. Постановление Правительства Новосибирской области от 02.02.2015 № 37-п «О государственной программе Новосибирской области "Развитие сельского хозяйства и регулирование рынков сельскохозяйственной продукции, сырья и продовольствия в Новосибирской области»;
11. Постановление Правительства Новосибирской области от 31.12.2019 № 525-п «О государственной программе Новосибирской области «Комплексное развитие сельских территорий в Новосибирской области».

## **Соисполнители и участники Программы деятельности Центра компетенций.**

1. Акционерное общество «Федеральная корпорация по развитию малого и среднего предпринимательства» (далее – АО Корпорация МСП);
2. Министерство сельского хозяйства Новосибирской области;
3. Министерство экономического развития Новосибирской области;
4. Министерство промышленности, торговли и развития предпринимательства Новосибирской области;
5. Министерство финансов и налоговой политики Новосибирской области;
6. Органы местного самоуправления муниципальных образований

- Новосибирской области;
7. Управление ветеринарии Новосибирской области;
  8. Туристско-информационный центр Новосибирской области (Туристско-информационный центр Новосибирской области);
  9. Урало-Сибирский ревизионный союз сельскохозяйственных кооперативов «Помощник»;
  10. Сибирский ревизионный союз сельскохозяйственных кооперативов «Первый»;
  11. Микрокредитная компания Новосибирский областной фонд микрофинансирования субъектов малого и среднего предпринимательства;
  12. Торгово-промышленная палата Новосибирской области;
  13. Общероссийская молодежная общественная организация «Российский союз сельской молодежи»;
  14. Федеральное государственное бюджетное Образовательное учреждение Высшего Образования «Новосибирский Государственный Аграрный Университет»;
  15. Автономная Некоммерческая организация «Центр Содействия Развитию Предпринимательства Новосибирской Области»;
  16. Автономная Некоммерческая организация Центр Поддержки Сельских Инициатив «Живая Земля».

### **На кого направлена Программа деятельности.**

1. Сельскохозяйственные кооперативы - сельскохозяйственные кооперативы, созданные в соответствии с Федеральным законом от 08.12.1995 № 193-ФЗ «О сельскохозяйственной кооперации»;
2. Крестьянские (фермерские) хозяйства (далее - КФХ), созданные в соответствии с Федеральным законом от 11.06.2003 № 74-ФЗ «О крестьянском (фермерском) хозяйстве»;
3. Личные подсобные хозяйства (далее - ЛПХ), осуществляющие деятельность в соответствии с Федеральным законом от 07.07.2003 № 112-ФЗ «О личном подсобном хозяйстве»;
4. Индивидуальные предприниматели, ведущие деятельность в сфере сельского хозяйства (далее - ИП);
5. Иные субъекты малого и среднего предпринимательства (далее - субъекты МСП), ведущие деятельность в сфере сельского хозяйства;
6. Юридические и физические лица, планирующие ведение деятельности в сфере сельского хозяйства;
7. Юридические и физические лица, ведущие деятельность по развитию туризма;
8. Субъекты МСП в иных отраслях экономики, ведущие деятельность на сельских территориях.

## Раздел II. Характеристика агропромышленного комплекса Новосибирской области

### Особенности агропромышленного комплекса региона

Новосибирская область - субъект Российской Федерации, входящий в состав Сибирского федерального округа, занимает территорию 177,76 тыс. кв. километров. В Новосибирскую область входят 15 городов (в том числе 8 городов областного подчинения), 30 муниципальных районов, 17 посёлков городского типа, 427 сельских администраций.

Численность населения области на начало 2022 года составила 2780.3 тыс. человек, в том числе в сельской местности – 573,7 тысячи. Численность работников, занятых в экономике АПК составляет 68,1 тыс. человек (5,1% из общей численности трудовых ресурсов, занятых в экономике области).

Объем валовой продукции сельского хозяйства, произведенной в хозяйствах всех категорий, в 2023 году составил 134 млрд руб., с индексом производства 86,3% к уровню 2022 года.

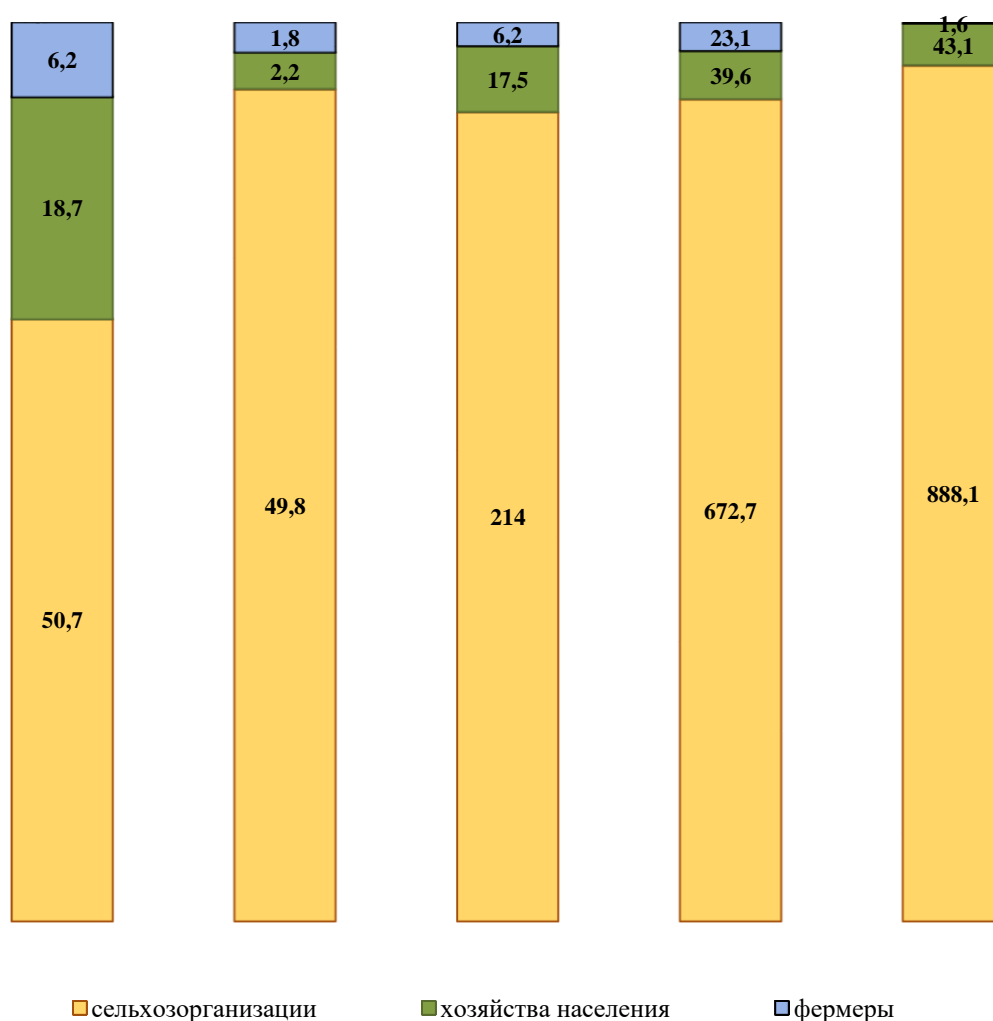


Рис. 1. Распределение производства основных продуктов сельского хозяйства по категориям хозяйств в 2023 году (в процентах ко всем категориям)

Размер посевных площадей сельскохозяйственных культур в хозяйствах всех категорий Новосибирской области в 2023 году составил 2362 тыс. га (98,2% к уровню 2022 года). В структуре посевных площадей уменьшилась доля технических культур на 18,2% и кормовых культур на 2,6%. Посевные площади зерновых и зернобобовых культур увеличились на 2,2%.

В сельскохозяйственных организациях зерновые и зернобобовые культуры занимают 61,9% посевной площади. По сравнению с предыдущим годом площадь под зерновыми культурами увеличилась на 1,8%. В составе яровых культур произошло увеличение зернобобовых культур (на 25,2%) и пшеницы (на 8,8%), уменьшение посевов овса (на 19,3%) и ячменя (на 14,2%).

Посевные площади технических культур сократились по сравнению с предыдущим годом на 20,6%, в том числе льна-кудряша на 35,3%, рапса ярового на 26,5%. Площади посевов подсолнечника на зерно увеличилась на 44%. Площади картофеля и овощебахчевых культур увеличились на 2,5%, кормовых культур снизилась на 2,6%.

В крестьянских (фермерских) хозяйствах доля зерновых и зернобобовых культур составила 79% посевной площади, по сравнению с предыдущим годом произошло увеличение площадей зерновых культур на 3,2%. Выросли посевы зернобобовых культур (на 43,9%), пшеницы яровой (на 5,2%). Уменьшились посевы овса (на 20,8%). Технические культуры посеяны на 11% посевной площади, из них масличные культуры составляют 99%. Увеличились посевные площади подсолнечника на зерно на 35,6%. Сократились посевы рапса ярового на 15,5% и льна-кудряша на 14%. Кормовыми культурами было засеяно 12,8% посевных площадей, в основном это многолетние травы 68,0%. Посадки картофеля и овощей заняли 0,2% посевной площади.

Основными производителями зерна и технических культур по-прежнему остаются сельскохозяйственные организации. Доля их в общем объеме производства зерна составила 69,1% (15734,9 тыс. ц), доля крестьянских (фермерских) хозяйств 30,7% (6993,8 тыс. ц) и лишь 0,2% - в хозяйствах населения (51,1 тыс. ц).

Производством картофеля и овощей занимаются в основном хозяйства населения. Их доля составила 72% и 53,6%, сельскохозяйственных организаций - 20,9% и 45,7% соответственно.

По природно-климатическим и экономическим факторам область делят на три природно-экономические зоны: Центральную – Восточную, Барабинскую и Кулундинскую. Природно – климатические и экономические факторы оказывают влияние на развитие земледелия и животноводства данных зон.

Сельское хозяйство постоянно подвергается воздействию ряда рисков и негативных факторов, которые влияют на результаты работы этого вида деятельности:

- макроэкономические риски, обусловленные ухудшением внутренней и внешней конъюнктуры цен на зерно и молоко, снижением уровня инвестиционной

активности, сокращением платежеспособного спроса и реальных доходов населения;

- природно-климатические риски.

За исследуемый период, урожайность озимых культур в хозяйствах всех категорий составила 14,9 ц/га в 2023 году (63,3 % по отношению к 2022 году), яровой пшеницы – от 14,6 ц/га в 2023 году (67,2% по отношению к 2022 году), овса - от 13,8 ц/га в 2023 (67,9% по отношению к 2022 году); картофеля – от 150,3 ц/га в 2023 (98% по отношению к 2022 году), овощей открытого грунта – от 304 ц/га в 2023 году (103,9% по отношению к 2022 году).

Новосибирская область имеет большой потенциал для развития животноводческой отрасли. Объем производства скота и птицы в сельскохозяйственных организациях в 2023 году составил 168 тыс. тонн (87,8 % по отношению к 2022 году), в частности, объем производства КРС в 2023 году составил 26,1 тыс. тонн (93,4 % по отношению к 2022 году). На убой направлено 168 тыс. тонн (86,2 % к 2022 году), КРС – 24,5 тыс. тонн (97,6 % по отношению к 2022 году). Средняя живая масса КРС, произведенного на убой, составила 431 кг (98,2% по отношению к 2022 году), свиней – 137 кг (102,2% по отношению к 2022 году). Среднесуточные привесы на выращивании, откорме и нагуле КРС составили 634 грамма (97,8% по отношению к 2022 году), свиней – 766 грамм (110,4 % по отношению к 2022 году).

На 1 января 2024 года поголовье КРС в хозяйствах всех категорий составляло 389,5 тыс. голов, в том числе 163,4 тыс. коров. Поголовье свиней – 330,7 тыс. голов, овец и коз – 141,2 тыс. голов, лошадей – 21,5 тыс. голов, птицы – 7543,8 тыс. голов.

У крестьянских (фермерских) хозяйств и индивидуальных предпринимателей поголовье КРС на 1 января 2024 года составляло 46835 голов (в том числе коровы – 22507 головы), свиней – 7508 голов, овец и коз – 4581 голова, лошадей – 2317 голов.

В хозяйствах населения – поголовье КРС составляло 77130 голов (в том числе коровы – 33951 голова), свиней – 67991 голова, овец и коз – 131772 головы, лошадей – 12315 голов.

Основными производителями мяса, молока, яиц в области остаются сельскохозяйственные предприятия. Их доля в структуре производства продукции животноводства в хозяйствах всех категорий в 2023 г. составила: 99%, в продукции растениеводства – 96%. Удельный вес хозяйств населения, крестьянских (фермерских) хозяйств и индивидуальных предпринимателей в производстве животноводческой продукции существенно ниже. Исключение составляет овцеводство, где именно население является основным производителем баранины и шерсти. Значительная часть картофеля и овощей производится в индивидуальном секторе.

Краткая статистическая информация об основных экономических показателях развития АПК Новосибирской области – в таблицах ниже.

Объем и индекс производства сельскохозяйственной продукции (растениеводства и животноводства) в хозяйствах всех категорий Новосибирской области за 2023 год  
(в хозяйствах всех категорий)

	Стоимость продукции в сопоставимых ценах предыдущего года, млн. руб	Стоимость продукции в действующих (фактических) ценах, млн. руб.	Индекс производства, отчетный год в % к предыдущему году
<b>Хозяйства всех категорий</b>			
Продукция сельского хозяйства	<b>134000,1</b>	<b>133360,8</b>	<b>86,3</b>
Продукция растениеводства	59838,6	56805,2	79,5
Продукция животноводства	74161,5	76555,6	92,7
<b>Сельскохозяйственные организации</b>			
Продукция сельского хозяйства	90994,2	89118,7	85,6
Продукция растениеводства	37794,1	35125,9	76,3
Продукция животноводства	53200,1	53992,8	93,7
<b>Хозяйства населения</b>			
Продукция сельского хозяйства	29062,9	30998,0	91,2
Продукция растениеводства	10043,8	10525,9	94,4
Продукция животноводства	19019,1	20472,1	89,6
<b>Крестьянские (фермерские) хозяйства, индивидуальные предприниматели</b>			
Продукция сельского хозяйства	13943,0	13244,1	81,0
Продукция растениеводства	12000,7	11153,4	79,1
Продукция животноводства	1942,3	2090,7	95,9



Таблица 2

Оценка отдельных видов продукции сельского хозяйства (в крестьянских (фермерских) хозяйствах, индивидуальных предпринимателей, хозяйствах населения)

в январе - декабре 2023 года

	Хозяйства населения			Крестьянские (фермерские) хозяйства и индивидуальные предприниматели		
	скота и птицы (в живом весе), тонн	производство молока, тонн	производство яиц, тыс.штук	скота и птицы (в живом весе), тонн	производство молока, тонн	производство яиц, тыс.штук
<b>Новосибирская область</b>	<b>47375,5</b>	<b>127895,3</b>	<b>101968,5</b>	<b>5959,8</b>	<b>31897,1</b>	<b>1738,3</b>
Баганский муниципальный район	1436,1	3131,3	4905,9	12,9	80,0	-
Барабинский муниципальный район	1391,3	4917,5	2580,7	336,7	2771,9	2,5
Болотнинский муниципальный район	822,1	2587,6	1671,7	456,2	193,3	-
Венгеровский муниципальный район	1895,1	5169,7	3155,2	453,1	2594,0	-
Доволенский муниципальный район	1605,6	5805,4	3185,2	250,8	3274,3	-
Здвинский муниципальный район	1410,7	4312,2	2744,3	125,3	1832,9	-
Искитимский муниципальный район	1678,9	4295,4	3798,8	259,7	2582,3	1612,0
Карасукский муниципальный район	2350,2	4217,7	7183,9	201,3	258,4	-
Каргатский муниципальный район	1137,4	2970,3	2561,6	114,9	-	-
Колыванский муниципальный район	1013,4	2874,3	2074,4	229,0	777,2	25,3
Коченевский муниципальный район	1329,6	3827,0	3207,9	109,5	1331,2	-
Кочковский муниципальный район	2717,2	7240,9	5243,2	83,3	52,0	-
Краснозерский муниципальный район	3167,9	7422,7	7813,9	184,9	160,4	5,8
Куйбышевский муниципальный район	1762,8	4865,4	2777,0	305,0	627,5	-

Купинский муниципальный район	2624,8	6910,2	7309,4	505,5	3448,2	9,0
Кыштовский муниципальный район	1246,2	2705,3	1538,1	100,8	381,8	-
Маслянинский муниципальный район	781,6	1934,3	1298,1	85,0	28,5	-
Мошковский муниципальный район	776,3	2369,1	1120,8	54,1	1084,7	-
Новосибирский муниципальный район	485,4	1665,3	1417,1	33,2	239,9	6,3
Ордынский муниципальный район	1864,2	5832,6	3091,6	263,1	1025,5	-
Северный муниципальный район	693,7	1246,6	949,0	30,0	95,1	-
Сузунский муниципальный район	1509,2	3764,6	3087,0	312,3	644,1	5,5
Татарский муниципальный район	2069,1	4008,8	6516,7	126,2	487,8	55,3
Тогучинский муниципальный район	2201,2	7073,6	4060,6	209,5	1078,7	-
Убинский муниципальный район	1574,3	5029,6	2364,3	304,6	40,8	-
Усть-Таркский муниципальный район	1524,6	3634,1	3342,4	75,3	262,0	4,0
Чановский муниципальный район	1939,8	6691,7	3282,4	77,4	1636,2	-
Черепановский муниципальный район	979,0	2522,0	1600,8	111,0	1320,3	12,6
Чистоозерный муниципальный район	1663,3	4191,3	4326,9	413,4	3015,3	-
Чулымский муниципальный район	1428,4	4437,1	2419,8	135,8	572,8	-

Таблица 3

Производство скота и птицы в сельскохозяйственных организациях  
(в живой массе)

	Все виды скота и птицы			Крупный рогатый скот		
	2022	2023	2023 в % к 2022	2022	2023	2023 в % к 2022

<b>Муниципальные образования Новосибирской области</b>	<b>191413,3</b>	<b>168053,6</b>	<b>87,8</b>	<b>27999,9</b>	<b>26138,2</b>	<b>93,4</b>
Баганский муниципальный район	1658,4	1535,0	92,6	1658,4	1535,0	92,6
Барабинский муниципальный район	... <sup>1)</sup>	... <sup>1)</sup>	113,2	... <sup>1)</sup>	... <sup>1)</sup>	113,2
Венгеровский муниципальный район	1303,6	897,2	68,8	1303,6	897,2	68,8
Доволенский муниципальный район	... <sup>1)</sup>	... <sup>1)</sup>	254,0	... <sup>1)</sup>	... <sup>1)</sup>	254,0
Здвинский муниципальный район	367,9	395,4	107,5	... <sup>1)</sup>	... <sup>1)</sup>	107,5
Искитимский муниципальный район	47246,9	61159,8	129,4	... <sup>1)</sup>	... <sup>1)</sup>	113,7
Карасукский муниципальный район	1744,0	860,6	49,3	1744,0	860,6	49,3
Каргатский муниципальный район	2989,0	3044,0	101,8	... <sup>1)</sup>	... <sup>1)</sup>	98,4
Колыванский муниципальный район	48077,3	52064,3	108,3	... <sup>1)</sup>	... <sup>1)</sup>	69,6
Коченевский муниципальный район	2870,7	2638,8	91,9	... <sup>1)</sup>	... <sup>1)</sup>	94,6
Кочковский муниципальный район	... <sup>1)</sup>	... <sup>1)</sup>	84,3	... <sup>1)</sup>	... <sup>1)</sup>	84,3
Краснозерский муниципальный район	904,2	1030,0	113,9	... <sup>1)</sup>	... <sup>1)</sup>	115,3
Купинский муниципальный район	542,5	431,7	79,6	542,5	... <sup>1)</sup>	... <sup>1)</sup>
Маслянинский муниципальный район	... <sup>1)</sup>	... <sup>1)</sup>	101,8	... <sup>1)</sup>	... <sup>1)</sup>	101,8
Новосибирский муниципальный район	49651,5	20998,3	42,3	150,5	138,3	91,9
Ордынский муниципальный район	3260,1	3149,9	96,6	... <sup>1)</sup>	... <sup>1)</sup>	98,4
Сузунский муниципальный район	1763,5	1376,0	78,0	1654,6	1280,3	77,4
Татарский муниципальный район	1346,5	1299,8	96,5	1346,5	1299,8	96,5
Тогучинский муниципальный район	1103,8	1116,9	101,2	1103,8	1116,9	101,2
Убинский муниципальный район	93,3	100,5	107,7	... <sup>1)</sup>	... <sup>1)</sup>	107,7
Усть-Таркский муниципальный район	796,7	653,7	82,1	796,7	653,7	82,1
Чановский муниципальный район	... <sup>1)</sup>	... <sup>1)</sup>	63,3	... <sup>1)</sup>	... <sup>1)</sup>	63,4
Черепановский муниципальный район	8600,3	8365,8	97,3	1584,9	1610,2	101,6

город Искитим	... <sup>1)</sup>	-	-	-	-	-
---------------	-------------------	---	---	---	---	---

Таблица 4

Валовой надой молока в сельскохозяйственных организациях

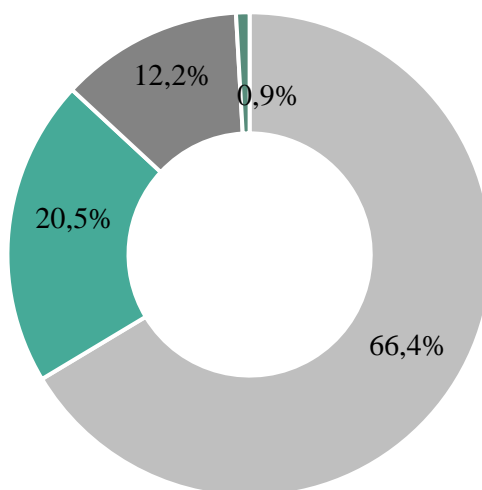
ТОНН

	Крупный рогатый скот		
	2022	2023	2023 в % к 2022
<b>Муниципальные образования Новосибирской области</b>	<b>556809,8</b>	<b>564171,7</b>	<b>101,3</b>
Баганский муниципальный район	24144,0	25256,5	104,6
Барабинский муниципальный район	... <sup>1)</sup>	... <sup>1)</sup>	110,8
Венгеровский муниципальный район	16945,6	14499,8	85,6
Доволенский муниципальный район	... <sup>1)</sup>	... <sup>1)</sup>	360,8
Здвинский муниципальный район	... <sup>1)</sup>	... <sup>1)</sup>	97,6
Искитимский муниципальный район	18504,6	19931,5	107,7
Карасукский муниципальный район	14436,7	12329,1	85,4
Каргатский муниципальный район	... <sup>1)</sup>	... <sup>1)</sup>	108,7
Колыванский муниципальный район	... <sup>1)</sup>	... <sup>1)</sup>	75,0
Коченевский муниципальный район	... <sup>1)</sup>	... <sup>1)</sup>	102,7
Кочковский муниципальный район	... <sup>1)</sup>	... <sup>1)</sup>	109,0
Краснозерский муниципальный район	16179,7	17629,1	109,0
Купинский муниципальный район	11815,4	... <sup>1)</sup>	... <sup>1)</sup>
Маслянинский муниципальный район	... <sup>1)</sup>	... <sup>1)</sup>	101,8
Новосибирский муниципальный район	... <sup>1)</sup>	... <sup>1)</sup>	106,6
Ордынский муниципальный район	... <sup>1)</sup>	... <sup>1)</sup>	100,5
Сузунский муниципальный район	27250,3	25219,7	92,5

Татарский муниципальный район	23004,4	21197,3	92,1
Тогучинский муниципальный район	16827,8	17236,9	102,4
Убинский муниципальный район	... <sup>1)</sup>	... <sup>1)</sup>	100,1
Усть-Таркский муниципальный район	13230,1	11552,6	87,3
Чановский муниципальный район	... <sup>1)</sup>	... <sup>1)</sup>	54,1
Черепановский муниципальный район	57851,1	58309,7	100,8

Рис. 2. Структура посевных площадей сельскохозяйственных культур в 2023 году

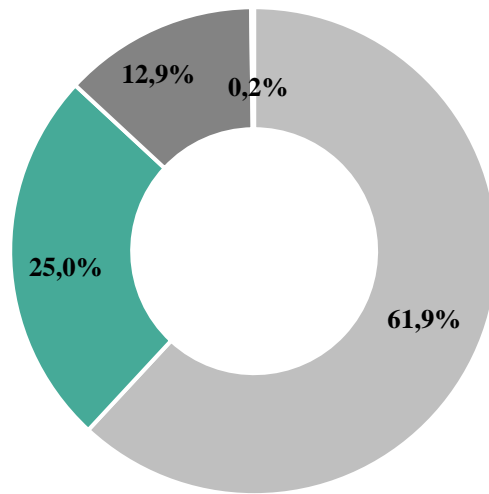
Хозяйства всех категорий



- Зерновые и зернобобовые
- Технические

- Картофель и овощебахчевые культуры
- Кормовые культуры

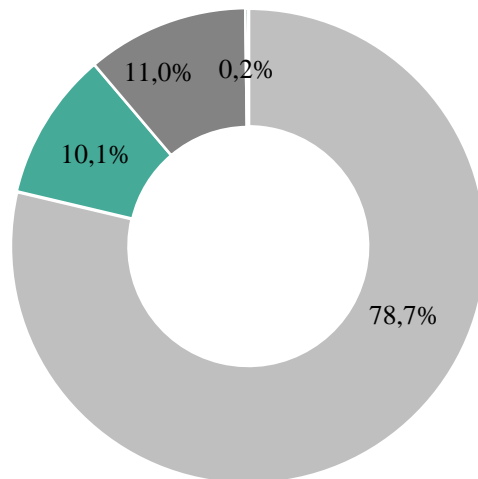
### Сельскохозяйственные организации



- Зерновые и зернобобовые
- Технические

- Картофель и овощебахчевые культуры
- Кормовые культуры

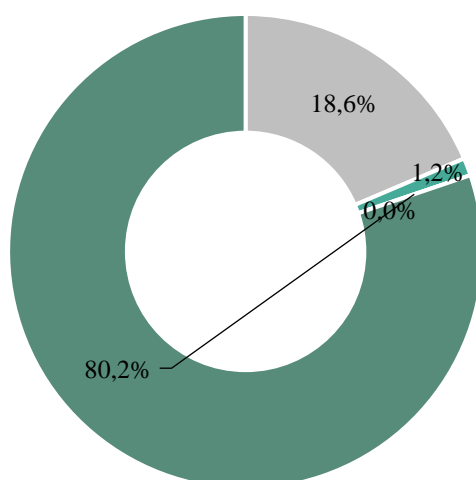
### Крестьянские (фермерские) хозяйства



- Зерновые и зернобобовые культуры
- Технические культуры

- Картофель и овощебахчевые культуры
- Кормовые культуры

### Хозяйства населения



● Зерновые и зернобобовые культуры

● Технические культуры

● Картофель и овощебахчевые культуры

● Кормовые культуры

Таблица 5

### Землепользование в организациях и у граждан, занимающихся производством сельхозпродукции<sup>1)</sup>

на конец 2023 года, тыс. гектаров

	2017		2018	2019	2020	2021	2022	2022 в % к 2021
<b>Общая земельная площадь</b>	<b>10258,9</b>		<b>10245,6</b>	<b>10249,0</b>	<b>10237,0</b>	<b>10238,9</b>	<b>10239,8</b>	<b>100,0</b>
в т.ч. сельхозугодья	7538,7		7540	7540,3	7540,9	7542,8	7543,9	100,0
из них – пашня	3599,8		3600,2	3600,6	3601	3603,6	3604,8	100,0
Пашня в % к сельхозугодьям	47,8		47,7	47,8	47,8	47,8	47,8	100,0
Кормовые угодья	3840,4		3841,3	3841,2	3841,4	3840,7	3840,6	100,0
Залежи	65,3		65,3	65,2	65,3	65,3	65,3	100,0
Многолетние насаждения	33,2		33,2	33,3	33,2	33,2	33,2	100,0

<sup>1)</sup> По данным Управления Росреестра по Новосибирской области.

**Посевные площади сельскохозяйственных культур по категориям хозяйств**  
тыс. гектаров

	2019	2020	2021	2022	2023	2023 в % к 2022 <sup>1)</sup>
<b>ВСЯ ПОСЕВНАЯ ПЛОЩАДЬ</b>	<b>2225703</b>	<b>2272027</b>	<b>2320501</b>	<b>2405380</b>	<b>2361977</b>	<b>98,2</b>
<b>Зерновые и зернобобовые культуры</b>	<b>1416042</b>	<b>1482759</b>	<b>1505046</b>	<b>1535098</b>	<b>1569373</b>	<b>102,2</b>
Озимые зерновые культуры	41393	50156	66430	44497	35099	78,9
пшеница озимая	27459	34237	28519	20958	19367	92,4
рожь озимая	10994	12072	24279	19414	13634	70,2
ячмень озимый	-	-	-	20	-	-
тритикале озимая	2940	3847	13631	4105	1611	39,2
<b>Яровые зерновые и зернобобовые культуры, включая кукурузу на зерно</b>	<b>1374649</b>	<b>1432603</b>	<b>1438616</b>	<b>1490602</b>	<b>1534761</b>	<b>103,0</b>
<b>Яровые зерновые и зернобобовые культуры (без кукурузы)</b>	<b>1369370</b>	<b>1427232</b>	<b>1431024</b>	<b>1485656</b>	<b>1526732</b>	<b>102,8</b>
пшеница яровая	<b>931922</b>	<b>971016</b>	<b>953446</b>	<b>925309</b>	<b>992775</b>	<b>107,3</b>
рожь яровая	-	-	-	110	... <sup>1)</sup>	... <sup>1)</sup>
ячмень яровой	185186	194350	203901	241149	209629	86,9
тритикале яровая	-	... <sup>1)</sup>	728	240	-	-
овес	168021	155810	142341	136809	109752	80,2
просо	359	886	1969	305	... <sup>1)</sup>	... <sup>1)</sup>
<b>гречиха</b>	<b>27297</b>	<b>29331</b>	<b>37591</b>	<b>56681</b>	<b>54886</b>	<b>96,8</b>
<b>кукуруза на зерно</b>	<b>5279</b>	<b>5372</b>	<b>7593</b>	<b>4945</b>	<b>8029</b>	<b>162,4</b>
сорго на зерно	-	-	-	<b>3583</b>	-	-
зернобобовые культуры	56585	75712	91039	121470	159155	131,0
горох	52574	72656	85765	116135	153571	132,2
фасоль	-	-	-	0,3	0,3	100,0
чечевица	1686	651	3403	3262	4125	126,5
нут	... <sup>1)</sup>	... <sup>1)</sup>	74	80	... <sup>1)</sup>	... <sup>1)</sup>
кормовые бобы на зерно	872	333	185	70	89	127,1
вика и виковые смеси (с преобладанием вики) на зерно	1403	2032	1604	1886	... <sup>1)</sup>	... <sup>1)</sup>
прочие зернобобовые	-	-	8	37	4	10,7
пшеница - вся (озимая и	959381	1005253	981966	946267	1012142	107,0

<sup>1)</sup> Расчёт произведён в тыс. гектар.



яровая)						
рожь-вся (озимая и яровая)	10994	12172	24279	19524	14134	72,4
ячмень - весь (озимый и яровой)	185186	194350	203901	241169	209629	86,9
<b>Технические культуры</b>	<b>159312</b>	<b>175886</b>	<b>255798</b>	<b>353392</b>	<b>289046</b>	<b>81,8</b>
Лен-долгунец	280	400	1099	1250	... <sup>1)</sup>	... <sup>1)</sup>
Конопля среднерусская	67	199	240	150	... <sup>1)</sup>	... <sup>1)</sup>
Масличные культуры	158446	174649	253498	351642	288093	81,9
подсолнечник на зерно	14288	11440	19658	27451	39203	142,8
лен-кудряш (масличный)	32694	62347	107956	144442	101362	70,2
бобы соевые	18062	15693	18842	20322	24031	118,3
горчица	1513	3027	1328	8175	7792	95,3
рыжик	700	2110	495	637	797	125,1
рапс озимый	... <sup>1)</sup>	-	-	342	100	29,2
рапс яровой-кольза	90197	79724	104740	149711	114288	76,3
прочие масличные культуры	949	308	479	561	520	92,7
Лекарственные культуры	... <sup>1)</sup>	... <sup>1)</sup>	515	250	242	96,8
Прочие технические культуры	286	250	446	100	... <sup>1)</sup>	... <sup>1)</sup>
<b>Картофель и овощебахчевые культуры</b>	<b>24035</b>	<b>22277</b>	<b>20465</b>	<b>20326</b>	<b>20020</b>	<b>98,5</b>
Картофель	19742	18221	16756	16719	16546	99,0
Овощи открытого грунта (включая закрытый грунт по населению) - всего	4273	4039	3719	3577	3453	96,5
в том числе: капуста всякая	997	930	782	709	711	100,3
в т.ч. капуста цветная	42	41	39	39	38	98,5
огурцы	332	340	283	293	290	99,0
помидоры	733	759	683	655	649	99,1
свекла столовая	422	306	283	292	252	86,2
морковь столовая	515	457	456	454	412	90,7
лук на репку	358	357	359	323	306	94,6
чеснок	167	156	156	151	141	93,2
зеленый горошек	50	40	39	37	35	<b>94,5</b>
прочие овощи	399	455	435	662	658	99,4
в том числе: тыква	148	114	113	183	190	103,9
кабачки	152	125	122	134	135	101,1
Бахчевые продовольственные культуры	17	16	22	30	21	71,4
<b>Кормовые культуры</b>	<b>626 315</b>	<b>591 105</b>	<b>537 558</b>	<b>496 564</b>	<b>483 537</b>	<b>97,4</b>
кормовые корнеплоды	18	7	5	5	5	92,0
бахчи кормовые	89	95	75	62	59	95,9

кукуруза на корм	35580	44188	47728	41886	47760	114,0
культуры кормовые на силос (без кукурузы)	3635	2629	3081	1654	1075	65,0
однолетние травы	257440	225242	187755	173905	180344	103,7
из них озимые на зеленый корм, сено и выпас	... <sup>1)</sup>	70	2455	1425	3196	в 2.2 р.
многолетние беспокровные травы посева текущего года, включая посев осени прошлого года	17167	11827	15686	13987	14543	104,0
многолетние травы посева прошлых лет	312386	307117	283228	265065	239751	90,4
Кроме того, посеяно: подпокровных многолетних трав (подсев, включая подсев с осени)	12158	11188	9648	6606	6507	98,5
СПРАВОЧНО:						
Кукуруза - вся (на зерно, силос и зеленый корм)	40859	49560	55321	46831	55789	119,1
Площадь чистых паров (включая черные)	386742	325740	307679	297271	332535	111,9
Посеяно озимых осенью прошлого года на зерно и зеленый корм	42725	53437	70529	70529	46368	65,7
Полностью погибло озимых до окончания сева яровых культур	985	3211	1480	1480	7973	в 5.4 р.
Убранный площадь естественных сенокосов на сено	125941	116893	114935	103632	99148	95,7
Убранный площадь естественных сенокосов на зеленый корм и силос	... <sup>1)</sup>	1985	... <sup>1)</sup>	1081	624	57,7
Убранный площадь культурных пастбищ и улучшенных сенокосов на сено	4766	6412	4202	4519	4519	100,0

Таблица 7

**Урожайность сельскохозяйственных культур с убранных площадей в хозяйствах  
всех категорий, центнеров с гектара**

	2019	2020	2021	2022	2023	2023 в % к 2022
<b>Всего зерновых и зернобобовых культур</b>	<b>17,2</b>	<b>17,8</b>	<b>22,6</b>	<b>21,9</b>	<b>14,9</b>	<b>67,8</b>

Озимые зерновые культуры	24,5	20,6	28,9	26,9	18,4	68,2
пшеница озимая	24,3	20,6	28,5	30,3	20,4	67,4
рожь озимая	22,3	17,2	24,8	23,6	14,9	63,3
тритикале озимая	35,2	30,4	37,1	25,0	21,9	87,4
Яровые зерновые и зернобобовые культуры, включая кукурузу	17,0	17,7	22,3	21,8	14,8	67,9
пшеница яровая	16,6	17,7	22,0	21,7	14,6	67,2
ячмень яровой	19,6	19,9	25,7	25,3	16,9	66,7
рожь яровая	-	... <sup>1)</sup>	-	20	-	-
тритикале яровая	-	... <sup>1)</sup>	... <sup>1)</sup>	11,2	-	-
овес	15,8	13,7	19,3	20,3	13,8	67,9
просо	6,0	7,3	9,7	9,1	... <sup>1)</sup>	... <sup>1)</sup>
гречиха	9,4	12,9	11,6	10,0	12,5	124,1
кукуруза на зерно	25,9	52,4	47,5	47,5	... <sup>1)</sup>	... <sup>1)</sup>
сорго на зерно	-	-	... <sup>1)</sup>	13,0	-	-
зернобобовые культуры	22,4	20,9	24,6	22,1	14,2	64,0
в том числе:						
горох	22,9	21,1	25,2	22,4	14,3	63,8
фасоль	-	-	49,1	66,7	59,7	89,5
чечевица	9,6	15,0	11,5	12,1	9,3	76,5
нут	... <sup>1)</sup>	... <sup>1)</sup>	... <sup>1)</sup>	7,8	... <sup>1)</sup>	... <sup>1)</sup>
кормовые бобы на зерно	16,6	23,9	12,5	3,8	8,2	в 2.1 р.
вика и виковые смеси (с преобладанием вики) на зерно	-	-	-	-	... <sup>1)</sup>	-
прочие зернобобовые	-	-	13,6	9,6	5,0	52,1
Яровые зерновые и зернобобовые культуры (без кукурузы)	17,0	17,6	22,1	22,1	14,7	66,6
Зерновые и зернобобовые культуры (без кукурузы)	17,2	17,7	22,4	22,4	14,8	66,1
пшеница (озимая и яровая)	16,8	17,8	22,2	21,9	14,7	67,1
рожь (озимая и яровая)	22,3	17,1	24,8	23,6	14,9	63,3
ячмень (озимый и яровой)	19,6	19,9	25,7	25,3	16,9	66,7
<b>Технические культуры</b>						
Лен-долгунец - соломка	15,2	15,3	15,6	13,4	... <sup>1)</sup>	... <sup>1)</sup>
Лен-долгунец - волокно	3,6	3,6	3,9	3,2	... <sup>1)</sup>	... <sup>1)</sup>
Конопля среднерусская - соломка	16,5	10,2	15,4	-	-	-
Конопля среднерусская - волокно	4,2	2,9	3,2	-	-	-
Масличные культуры	10,0	12,7	13,8	11,2	12,1	108,6
подсолнечник на зерно	8,3	11,4	18,0	11,5	14,4	124,9
лен-кудряш (масличный)	10,0	8,5	10,1	8,1	6,6	81,0
соя	10,4	15,5	15,0	10,4	11,9	114,1
горчица	7,4	9,6	8,5	5,1	7,4	143,6
рыжик	3,2	3,8	4,6	4,1	3,5	86,5
рапс озимый	... <sup>1)</sup>	-	-	14,7	-	-
рапс яровой - кольза	10,5	15,8	16,9	14,6	16,4	112,8
лен-долгунец - семена	1,6	1,6	1,1	0,8	-	-
конопля среднерусская - семена	1,4	1,1	2,0	1,2	-	-
прочие масличные культуры	2,9	4,5	5,5	7,1	5,1	71,3

Лекарственные культуры	... <sup>1)</sup>	2,7	10,2	3,7	2,7	73,2
<b>Картофель и овощебахчевые культуры</b>						
Картофель	151,9	152,1	174,5	149,4	150,3	100,6
Овощи открытого грунта (включая закрытый грунт по населению)	279,1	294,2	298,4	292,7	304,0	103,9
капуста всякая	372,5	388,0	384,0	353,6	438,4	124,0
в т.ч. капуста цветная	131,3	127,1	130,0	207,0	260,0	125,6
огурцы	292,4	294,9	304,8	251,2	215,2	85,6
помидоры	275,1	287,6	324,3	294,2	303,2	103,1
свекла столовая	267,4	292,8	319,8	313,5	295,9	94,4
морковь столовая	361,2	414,5	372,3	359,0	415,7	115,8
лук на репку	174,8	187,0	180,7	-	185,0	-
чеснок	80,4	88,5	82,5	84,0	87,3	103,9
зеленый горошек	43,4	40,2	42,9	45,2	45,3	100,2
прочие овощи	134,8	144,1	168,9	168,9	257,2	152,3
в том числе:						
тыква	308,7	343,2	369,3	355,0	348,9	98,3
кабачки	305,1	343,7	363,1	354,6	363,7	102,5
Бахчевые продовольственные культуры	203,4	192,2	159,2	211,9	190,1	89,7
травы посева текущего года, включая посев осени прошлого года						
на сено	14,7	11,8	11,1	11,7	12,2	104,2
на зеленый корм, силос, сенаж, травяную муку и для получения гранул и брикетов						
(вес зеленой массы)	30,1	69,9	49,6	31,3	71,1	в 2.3 п.
многолетние травы посева прошлых лет						
на сено (всех укосов)	14,3	11,5	13,4	12,3	10,1	82,1
на зеленый корм, силос, сенаж, травяную муку и для получения гранул и брикетов						
(вес зеленой массы)	87,0	74,5	89,6	68,0	57,2	84,1
подпокровные многолетние травы (подсев, включая подсев с осени)						
на сено	21,6	-	... <sup>1)</sup>	... <sup>1)</sup>	9,6	... <sup>1)</sup>
на зеленый корм, силос, сенаж, травяную муку и для получения гранул и брикетов						
(вес зеленой массы)	... <sup>1)</sup>	-	-	20,0	-	-
<b>МНОГОЛЕТНИЕ ТРАВЫ</b>						
на сено	14,3	11,6	13,5	12,2	10,1	83,1
на зеленый корм, силос, сенаж, травяную муку и для получения гранул и брикетов						

(вес зеленой массы)	77,5	74,3	85,9	65,4	58,0	88,7
на семена	2,5	2,4	2,4	2,6	1,2	46,2
Естественные сенокосы						
на сено	11,2	9,3	9,7	9,6	8,3	86,5
на зеленый корм, силос, сенаж, травяную муку и для получения гранул и брикетов						
(вес зеленой массы)	... <sup>1)</sup>	28,7	28,1	... <sup>1)</sup>	59,5	... <sup>1)</sup>
Улучшенные (коренного улучшения)						
сенокосы						
на сено	18,5	10,7	12,1	12,4	8,7	70,2
на зеленый корм, силос, сенаж, травяную муку и для получения гранул и брикетов						
(вес зеленой массы)	... <sup>1)</sup>	-	-	-	-	-
Сенокосы						
на сено	11,4	9,4	9,8	9,7	8,3	85,6
на зеленый корм, силос, сенаж, травяную муку и для получения гранул и брикетов						
(вес зеленой массы)	... <sup>1)</sup>	28,7	28,1	... <sup>1)</sup>	59,5	... <sup>1)</sup>

Таблица 8

Валовые сборы сельскохозяйственных культур по годам

центнеров

	2019	2020	2021	2022	2023	2023 в % к 2022
<b>Зерновые и зернобобовые культуры</b>	<b>24314553</b>	<b>25181374</b>	<b>33842638</b>	<b>33563724</b>	<b>22779868</b>	<b>67,9</b>
Озимые зерновые культуры	1015504	1011625	1906396	1193190	629699	52,8
пшеница озимая	666902	687197	799137	635045	395456	62,3
рожь озимая	245227	207423	601435	455778	198995	43,7
ячмень озимый	-	-	-	400	-	-
тритикале озимая	103376	117005	505825	101967	35248	34,6

Яровые зерновые и зернобобовые культуры (включая кукурузу )	23299049	24169748	31936242	32370534	22150169	68,4
пшеница яровая	15386375	16365969	20946467	20071485	14180442	70,6
ячмень яровой	3621719	3592295	5225773	6034635	3461985	57,4
рожь яровая	-	-	-	2200	-	-
тритикале яровая	-	... <sup>1)</sup>	21802	2677	-	-
овес	2640343	1997293	2733082	2782715	1423483	51,2
просо	1910	6439	19034	1405	... <sup>1)</sup>	... <sup>1)</sup>
гречиха	250408	372534	435868	552656	633320	114,6
кукуруза на зерно	134148	264172	360792	198941	... <sup>1)</sup>	... <sup>1)</sup>
сорго на зерно	-	-	40	46579	-	-
зернобобовые культуры	1264146	1570118	2193385	2677240	2208202	82,5
горох	1201312	1517254	2127203	2597528	2155249	83,0
фасоль	-	-	15	20	18	89,6
чечевица	16136	9796	33963	39308	36211	92,1
нут	... <sup>1)</sup>	... <sup>1)</sup>	485	466	... <sup>1)</sup>	... <sup>1)</sup>
кормовые бобы на зерно	14486	7974	2310	267	729	273,0
вика и виковые смеси (с преобладанием вики) на зерно	31280	34930	29299	39581	... <sup>1)</sup>	... <sup>1)</sup>
прочие зернобобовые (чина, маш и др.)	-	-	109	70	20	28,6
Яровые зерновые и зернобобовые культуры (без кукурузы)	23164901	23905577	31575450	32171593	21907835	68,1
Зерновые и зернобобовые культуры (без кукурузы)	24180405	24917202	33481846	33364783	22537533	67,5
пшеница-вся (озимая и яровая)	16053277	17053166	21745604	20706530	14575899	70,4
рожь - вся (озимая и яровая)	245227	207623	601435	457978	198995	43,5
ячмень-весь (озимый и яровой)	3621719	3592295	5225773	6035035	3461985	57,4

Таблица 9

Валовые сборы сельскохозяйственных культур по категориям хозяйств  
центнеров

	Всего	Сельско-хозяйственные организации	Из них: малые предприятия	Хозяйства населения	Крестьянские (фермерские) хозяйства и индивидуальные предприниматели
<b>Зерновые и зернобобовые культуры</b>	<b>22779868</b>	<b>15734937</b>	<b>7361580</b>	<b>51126</b>	<b>6993805</b>
Озимые зерновые культуры	629699	559788	188792	-	69911
пшеница озимая	395456	358412	73420	-	37044
рожь озимая	198995	... <sup>1)</sup>	... <sup>1)</sup>	-	... <sup>1)</sup>
ячмень озимый	-	-	-	-	-
тритикале озимая	35248	... <sup>1)</sup>	... <sup>1)</sup>	-	... <sup>1)</sup>
Яровые зерновые и зернобобовые культуры (включая кукурузу )	22150169	15175149	7172787	51126	6923894
пшеница яровая	14180442	9263923	4448356	35166	4881353
ячмень яровой	3461985	2697490	1092175	5514	758981
рожь яровая	-	-	-	-	-
тритикале яровая	-	-	-	-	-
овес	1423483	1024001	577627	10428	389054
просо	... <sup>1)</sup>	... <sup>1)</sup>	... <sup>1)</sup>	-	-
гречиха	633320	433276	298279	-	200044
кукуруза на зерно	... <sup>1)</sup>	... <sup>1)</sup>	... <sup>1)</sup>	-	-
сорго на зерно	-	-	-	-	-
зернобобовые культуры	2208202	1513722	730753	18	694462
горох	2155249	1467921	723842		687328
фасоль	18	-	-	18	-
чечевица	36211	35384	6133	-	827
нут	... <sup>1)</sup>	-	-	-	... <sup>1)</sup>
кормовые бобы на зерно	729	... <sup>1)</sup>	... <sup>1)</sup>	-	... <sup>1)</sup>
вика и виковые смеси (с преобладанием вики) на зерно	... <sup>1)</sup>	... <sup>1)</sup>	... <sup>1)</sup>	-	... <sup>1)</sup>
прочие зернобобовые	20	20	-	-	-

(чина, маш и др.)					
Яровые зерновые и зернобобовые культуры (без кукурузы)	21907835	14932815	7147523	51126	6923894
Зерновые и зернобобовые культуры (без кукурузы)	22537533	15492603	7336315	51126	6993805
пшеница-вся (озимая и яровая)	14575899	9622335	4521776	35166	4918397
рожь - вся (озимая и яровая)	198995	166228	114872	-	32767
ячмень-весь (озимый и яровой)	3461985	2697490	1092175	5514	758981

### Роль малых форм хозяйствования

В аграрном секторе экономики области функционируют организации различных организационно – правовых форм и форм собственности.

На 01.01.2024 года малые формы в сельском хозяйстве Новосибирской области представлены 320,4 тыс. личными подсобными хозяйствами, 3898 крестьянскими (фермерскими) хозяйствами и индивидуальными предпринимателями, 45 сельскохозяйственными потребительскими кооперативами, совокупная доля которых в общем объеме производства составляет 33,2% (без учета личных подсобных хозяйств – 9,9%).

На карте (рис. 3) представлена карта размещения субъектов малого и среднего предпринимательства в агропромышленном комплексе, с которыми Центр компетенций проводил работу с 2019 года, а также объекты агротуризма региона (рис. 4).

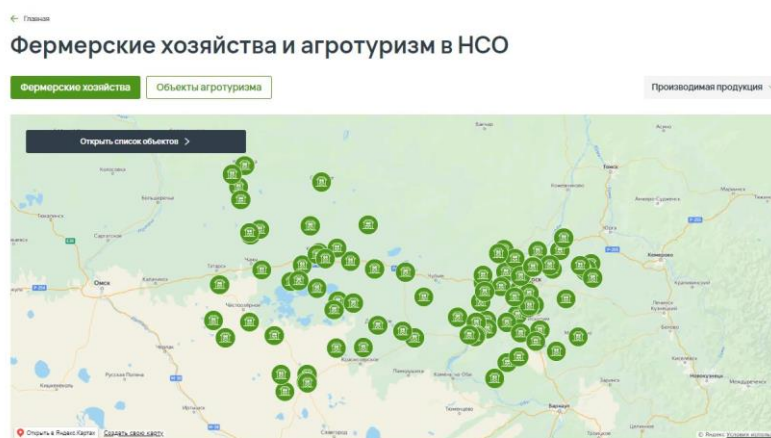


Рис. 3. Карта размещения субъектов малого и среднего предпринимательства в агропромышленном комплексе



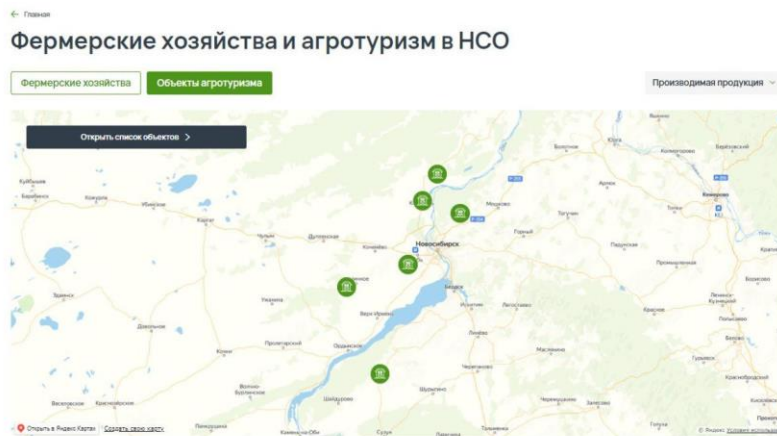


Рис. 4. Карта размещения объектов агротуризма

Таблица 10

Численность крестьянских (фермерских) хозяйств и индивидуальных предпринимателей, земельные угодья, средний размер земельного надела на 1.01.1992 г., 1.01.1995 г., 1.01.2010 г., 1.01.2015 - 1.01.2023 гг.

	Число крестьянских (фермерских) хозяйств и индивидуальных предпринимателей, единиц	Площадь предоставленных им земельных угодий, тыс. га	Средний размер земельного надела, га
На 1.01.1992	1305	76,7	58,8
На 1.01.1995	6090	350,2	57,5
На 1.01.2010	3806	551,2	144,8
На 1.01.2015	3847	617,3	160,5
На 1.01.2016	3849	618,2	160,6
На 1.01.2017	3856	631,6	163,8
На 1.01.2018	3872	635,9	164,2
На 1.01.2019	3880	637,5	164,3
На 1.01.2020	3880	637,5	164,3
На 1.01.2021	3898	639,0	163,9
На 1.01.2022	3898	640,7	164,4
На 1.01.2023	-	687	-

За 2023 г. фермерскими хозяйствами и индивидуальными предпринимателями было произведено валовой продукции сельского хозяйства, по предварительным данным, в фактических ценах на 13244,1 млн рублей (81% по отношению к 2022 году). Продукции растениеводства произведено на 11153,4 млн рублей (79,1% по отношению к 2022 году), животноводства - на 2090,7 млн. рублей (95,9 % по отношению к 2022 году). Удельный вес крестьянских (фермерских) хозяйств и индивидуальных предпринимателей в общем объеме валовой продукции области в 2023 году составил 9,9%.

В структуре валовой продукции, произведенной фермерами, преобладает продукция растениеводства (рис. 2). Так, в 2023 г. она составила 84,2%, продукция животноводства – 15,8% (в 2022г. – 90,5% и 9,5% соответственно).

В крестьянских (фермерских) хозяйствах и у индивидуальных предпринимателей зерновые и зернобобовые культуры занимают 78% посевной площади. В структуре посевов зерновых доля продовольственных культур (пшеница, рожь, просо, гречиха) составила 79%, в которой главенствующее место занимала пшеница (70%), зернофуражных культур – 30,7%. Технические культуры были посеяны на 14% посевной площади. Кормовыми культурами было засеяно 12,8% посевных площадей, в основном, это многолетние травы (65,5%). Посадки картофеля и овощей заняли незначительную долю (0,2% и 0,01% соответственно).

В 2023 г. по сравнению с 2022 г. уменьшились валовые сборы зерновых и зернобобовых культур на 32,1% за счет снижения их урожайности (в 2023 году в связи с неблагоприятными агрометеорологическими условиями на территории Новосибирской области был введен режим чрезвычайной ситуации). По сравнению с 2022 г. наблюдается снижение объема производства картофеля на 3,1 % (17,8 тыс. тонн в 2023 году), овощей – на 0,7% (1,1 тыс. тонн в 2023 году).

В крестьянских (фермерских) хозяйствах и ИП в 2023 году посевная площадь сельскохозяйственных культур составила 687 тыс. га. Зерновые и зернобобовые культуры размещены на площади 540,8 тыс. га, технические культуры – 75,6 тыс. га, картофель – 1,3 тыс. га, овощи – 0,09 тыс. га. Площадь посева кормовых культур 69,3 тыс. га.

Крестьянскими (фермерскими) хозяйствами и ИП произведено: зерна – 699,4 тыс. тонн (72,9% к уровню 2022 года), картофеля – 17,8 тыс. тонн (150,8% к уровню 2022 года), овощей – на 1.1 тонн (53,5 % к уровню 2022 года).

На 1 января 2024 года у крестьянских (фермерских) хозяйств и индивидуальных предпринимателей поголовье КРС составляло 46835 голов (в том числе коровы – 22507 головы), свиней – 7508 голов, овец и коз – 4581 голова, лошадей – 2317 голов.

Производство мяса скота и птицы в крестьянских (фермерских) хозяйствах и ИП в 2022 году составило 6,2 тыс. тонн в убойном весе, яиц – 1,6 млн. штук, валовой надой молока – 23,2 тыс. тонн.

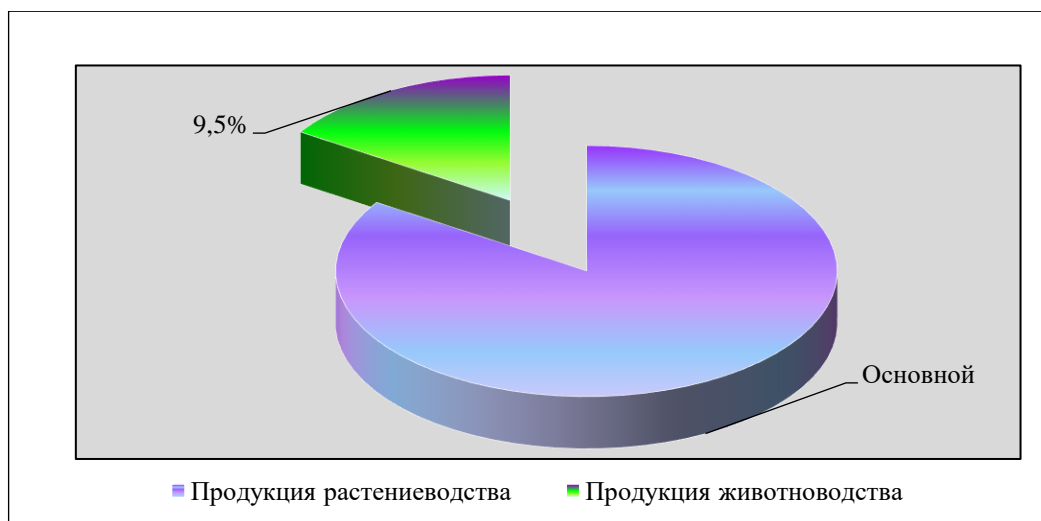


Рис. 5 Структура продукции сельского хозяйства крестьянских (фермерских) хозяйств и индивидуальных предпринимателей в 2022 году (в процентах от продукции сельского хозяйства)

В структуре сельскохозяйственных угодий крестьянских (фермерских) хозяйств и индивидуальных предпринимателей наибольшую долю занимает пашня (74%) (рис. 6), так как деятельность фермеров ограничивается лишь производством той продукции, которая выгодна с экономической, организационно – производственной точки зрения (покрытие материальных затрат, прибыльность, низкие затраты живого труда и др.). Многие фермеры предпочитают заниматься полеводством именно из этих соображений.

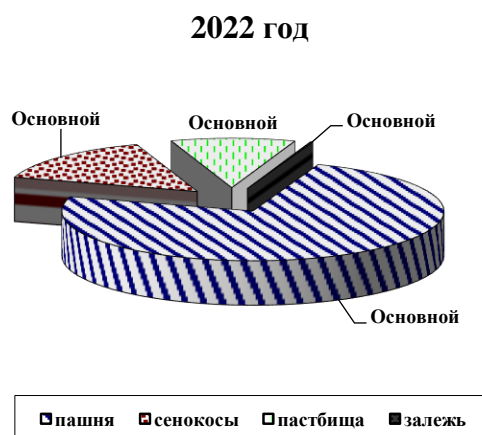


Рис. 6 Структура сельскохозяйственных угодий крестьянских (фермерских) хозяйств и индивидуальных предпринимателей в 2022 году (в процентах от общей площади сельскохозяйственных угодий)



Зерновые и зернобобовые культуры – всего (в весе после доработки)							
валовой сбор, тыс. ц	7462,0	7181,2	7326,6	10010,4	9588,0	6993,8	93,7%
урожайность, ц/га	17,1	15,6	15,5	19,7	18,3	13,3	77,7%
Картофель							
валовой сбор, тыс. ц	188,7	127,6	105,4	91,8	118,4	177,9	94,2%
урожайность, ц/га	149,3	122,6	112,8	124,2	103,8	144	96,4%
Овощи открытого и закрытого грунта							
валовой сбор, тыс. ц	34,2	40,0	33,1	28,4	21,2	11,4	33,3%
урожайность, ц/га	234,8	268,7	207,7	172,7	174,3	133,2	56,7%

Удельный вес крестьянских (фермерских) хозяйств и индивидуальных предпринимателей в общем объеме производства продукции животноводства области по-прежнему остается незначительным.

Таблица 13

Производство основных продуктов животноводства в крестьянских (фермерских) хозяйствах и у индивидуальных предпринимателей (тонн)

	2017	2018	2019	2020	2021	2022	2022 в % к 2017
Скот и птица на убой (в убойном весе)	3102	3414	3379	3464	4000	3732	120,3
Молоко	21495	23273	26511	30698	32491	32649	151,9
Яйца, тыс. штук	1452	1866	1286	1595	1589	1773	122,1
Шерсть	14,0	14,2	11,5	4,7	3,8	2,8	20,0

В 2022 г. производство молока по сравнению с 2021 г. увеличилось на 0,5%, яиц – на 11,6%. Производство скота и птицы на убой (в убойном весе) снизилось на 6,7%, производство шерсти – на 26,3% (таблица 14).

В структуре производства скота и птицы на убой по видам (в убойном весе), произведенного фермерами и индивидуальными предпринимателями в 2022 г. 81,9% составлял крупный рогатый скот, 13,7% - свиньи, 1,3% - овцы и козы, птица, 1,8% - лошади и кролики.

По данным ежегодного учета скота, на 1 января 2024 г. в крестьянских (фермерских) хозяйствах и у индивидуальных предпринимателей содержалось 46,8 тыс. голов крупного рогатого скота, 7,5 тыс. голов свиней, 4,6 тыс. голов овец и коз, 13,8 тыс. голов птицы.

По сравнению с 1 января 2023 г. в крестьянских (фермерских) хозяйствах и у индивидуальных предпринимателей выросло поголовье крупного рогатого скота (на 0,2%) и овец и коз (на 2,6%), поголовье свиней и птицы сократилось (на 35,8% и 2,6% соответственно) (таблица 15).

Таблица 14

Поголовье основных видов скота и птицы в крестьянских (фермерских) хозяйствах и у индивидуальных предпринимателей  
(на конец года, голов)

	2018	2019	2020	2021	2022	2023	2023 в % к 2018
Крупный рогатый скот	36063	42584	50782	51766	51894	46835	129,9%
в том числе коровы	16434	19703	23410	24893	24589	22507	137%
Свиньи	7775	5922	5682	4733	3038	7508	96,6%
Овцы и козы	13450	12683	8965	6747	6925	4581	34,1%
Птица	12874	21173	13188	14153	13781	-	-

К началу 2023 г. в крестьянских (фермерских) хозяйствах и у индивидуальных предпринимателей содержалось 12% поголовья крупного рогатого скота, 2% - свиней, 3% - овец и коз от всего поголовья области.

Ключевыми направлениями развития агропромышленного комплекса Новосибирской области являются:

1. Повышение эффективности сельхозпроизводства.
2. Увеличение собственной переработки сельхозпродукции.
3. Цифровизация сельского хозяйства.
4. Развитие мясного животноводства и овощеводства открытого грунта.

5. Экспорт продукции.

6. Развитие кадрового потенциала.

Основополагающую роль в развитии данных направлений для малых форм хозяйствования играет сельскохозяйственная потребительская кооперация, которая позволит укрупнять масштабы переработки и ускорить рост производственных показателей за счет создания более замкнутого производственного цикла, включающего переработку и выпуск конечного продукта. Важным аспектом в достижении результатов по этому направлению является цифровизация сельского хозяйства, которая позволяет увеличить эффективность производственного процесса.

Новосибирская область располагает подходящими природно-климатическими условиями для производства молочной, мясной продукции, развития органического растениеводства, переработки дикоросов, производства травяных чаев.

Приоритетными задачами развития агропромышленного комплекса Новосибирской области является развитие мясного и молочного скотоводства, овощеводства открытого грунта как основные направления развития продовольственной безопасности страны.

В соответствии с Постановлением Правительства Новосибирской области от 14.05.2019 № 185-п функции Центра компетенций возлагаются на Акционерное общество «Корпорация Развития Новосибирской области». Центр компетенций является структурным подразделением АО «АИР» и состоит из 3-х экспертов (руководитель Центра и 2 консультанта).

Таблица № 15

Общее количество субъектов, на которых направлена деятельность  
Центра компетенций

№	Наименование субъекта	Количество зарегистрированных (осуществляющих деятельность) (ед.)	Количество фактически осуществляющих деятельность (по данным РОУАПК) (ед.)		Количество, входящее в Реестр субъектов МСП на 10.12.2023 (ед.)
			всего	Предоставивших бухгалтерскую (финансовую), статистическую и иную отчетность (за 2022 г.)	
1	КФХ и ИП	1374/1164		х	945
2	СПоК	26/		х	26
3	СПК	38/		х	38
4	СХО-МСП	401/287		х	1549
5	ЛПХ	246017/158946		х	х

Динамика количества субъектов малых форм хозяйствования в  
Новосибирской области (по данным РОУ АПК и реестра субъектов МСП)

Показатели					
	На 01.01.2017	На 01.01.2018	На 01.01.2019	На 01.01.2020	На 01.01.2021
Численность КФХ и ИП, ед.	3872	3880	3880	3898	3898
Численность ЛПХ, ед.	291000	389300	389300	389300	389300
Количество СПоК, ед.	40	46	73	75	76
Из них задействованы в сельхозпроизводстве	497	451	420	-	407

Одним из приоритетных направлений государственной программы является развитие сельскохозяйственной потребительской кооперации с развитием отраслей глубокой переработки и системной работы по продвижению сельскохозяйственной продукции, производимой в Новосибирской области. На территории региона зарегистрировано 765 сельскохозяйственных потребительских кооперативов. С 2020 года предоставлено 6 грантов на улучшение материально-технической базы сельскохозяйственных потребительских кооперативов на общую сумму 217,6 млн. рублей, средний размер одного гранта составил 36,3 млн. рублей. Средства субсидии использовались на строительство, реконструкцию, модернизацию производственных объектов, приобретение специализированного транспорта, приобретение и монтаж оборудования. С целью развития кооперации на селе в период с 2019 по 2020 годы реализовывался региональный проект «Создание системы поддержки фермеров и развитие сельской кооперации», нацеленный на участие личных подсобных хозяйств (как слабоорганизованных форм хозяйствования) и крестьянских (фермерских) хозяйств в единой сырьевой цепочке по снабжению перерабатывающих предприятий, путем включения их в состав кооперативов, что позволило повысить эффективность производства сельскохозяйственной продукции и увеличить добавленную стоимость. Сбыт продукции сельскохозяйственных кооперативов осуществляется на республиканских ярмарках, межрегиональных ярмарках – выставках, поставок продукции в местные торговые сети, детские сады, больницы.

Для дальнейшего развития кооперации на селе с 2021 года реализуется региональный проект «Акселерация субъектов малого и среднего предпринимательства».



**Сведения о деятельности сельскохозяйственных потребительских кооперативов (за исключением перерабатывающих, снабженческо-сбытовых и кредитных) в Новосибирской области**  
(тыс. рублей, единиц)

2022	
Число сельскохозяйственных потребительских кооперативов (за исключением перерабатывающих, снабженческо-сбытовых и кредитных), единиц	20
Численность членов сельскохозяйственных потребительских кооперативов (за исключением перерабатывающих, снабженческо-сбытовых и кредитных), человек	169
Паевой фонд кооператива на конец отчетного периода	12961,8
В том числе:	
Взносы ассоциированных членов	
Взносы в ревизионный союз периода с начала отчетного года, тыс. рублей	109,3
Резервный фонд кооператива на конец отчетного периода, тыс. рублей	10533,4
Отгружено товаров собственного производства, выполнено работ и услуг собственными силами в фактических ценах (без НДС, акцизов и аналогичных обязательных платежей) за период с начала отчетного года, тыс. рублей	28661
Выручка от реализации товаров (работ, услуг) от сельскохозяйственной деятельности, тыс. рублей	-
Общий объем внешних заимствований на конец отчетного периода, тыс. рублей	129594

**Характеристика каналов сбыта сельскохозяйственной продукции МФХ в Новосибирской области.**

С целью развития каналов сбыта продукции местных производителей в 2021 году запущен первый в Сибири и второй в стране «фермерский островок» открыт в Новосибирске. Запуск проекта на территории области дал сельхозпроизводителям Новосибирской области новые возможности для реализации своей продукции, а покупателей обеспечил свежими и натуральными фермерскими продуктами по доступным ценам.

На полках первого «Фермерского островка», который открыт в магазине «Пятерочка» на ул. Галуцака, 1А, - продукция сельхозкооператива «Возрождение» из Сузунского района и других фермерских хозяйств: молоко, масло, ремесленные

сыры, мясо и полуфабрикаты, ягоды, грибы, зелень. Данный кооператив является оператором проекта «Фермерский островок» в Новосибирске.

В кооператив входят почти два десятка сельхозтоваропроизводителей. Ведется работа с новыми поставщиками, чтобы на полках «фермерского островка» была разнообразная продукция от широкого круга местных производителей. Планируется открытие «островков» и в других районах Новосибирска и соответственно расширение круга наших поставщиков и членов кооператива.

Инициатор проекта – Корпорация МСП, организован проект совместно с федеральной торговой сетью «Пятерочка» и Центром компетенций Новосибирской области.

Продукция пищевой и перерабатывающей промышленности Новосибирской области пользуется спросом не только на территории Российской Федерации, но и за её пределами.

С целью увеличения объема фермерской продукции на полках торговых сетей Новосибирской области ежегодно проводятся деловые мероприятия, на которых вырабатываются новые договорные механизмы для эффективного взаимодействия фермера и торговой сети.

В 2023 году наблюдается рост числа локальных несетевых торговых точек, созданных напрямую фермерскими хозяйствами - производителями продукции.

Новосибирская область участвует в реализации регионального проекта «Экспорт продукции АПК. Новосибирская область» в рамках национального проекта «Международная кооперация и экспорт». За последние 5 лет объем экспорта продукции АПК вырос в 3,7 раза.

В структуре экспорта преобладают масличные и зерновые культуры, а также готовая продукция пищевой и перерабатывающей промышленности. Ключевыми направлениями отгрузок, как и в предыдущие периоды, остаются страны Азии (Казахстан, Китай, Киргизия, Монголия, Вьетнам), значителен экспорт в Турцию.

Наибольший прирост экспорта обеспечен за счет зерновых, зернобобовых, масличных культур и готовой продукции пищевой и перерабатывающей промышленности.

### **Описание проблем в развитии МФХ и возможные пути их решения.**

Сельское хозяйство постоянно подвергается воздействию ряда рисков и негативных факторов, которые влияют на результаты работы этого вида деятельности:

- макроэкономические риски, обусловленные ухудшением внутренней и внешней конъюнктуры цен на зерно и молоко, снижением уровня инвестиционной активности, сокращением платежеспособного спроса и реальных доходов населения;

- природно-климатические риски.

К основным проблемам, с которыми сегодня сталкиваются малые формы хозяйствования, можно отнести:

1. Отсутствие организационного, юридического и финансового опыта организации крестьянско-фермерских хозяйств, сельскохозяйственных кооперативов и управления ими;

2. Отсутствие финансовых средств на этапе организации и становления крестьянско-фермерских хозяйств и сельскохозяйственных кооперативов. Фермеры, владельцы ЛПХ, сельские предприниматели, сельскохозяйственные кооперативы испытывают острый дефицит финансово-кредитных ресурсов в силу слабой доступности для малого бизнеса (несмотря на положительную динамику) рынка коммерческого кредита, недостаточного развития сельской кредитной кооперации;

3. Отсутствие эффективной системы материально-технического и производственного обслуживания малых форм хозяйствования и сбыта их продукции. Особенно труднодоступны владельцам семейных хозяйств высокоурожайные сорта сельскохозяйственных культур, высокопродуктивные породы скота и птицы. В большинстве семейных хозяйств используются низкомеханизированные технологии, велики затраты ручного труда.

4. Нехватка квалифицированных кадров для организации работы производства и переработки сельскохозяйственной продукции. Недостаточный эффект существующих мер, направленных на популяризацию профессий, связанных с сельскохозяйственной деятельностью среди молодёжи, на популяризацию жизни на селе.

5. В современных условиях жизненно важными вопросами управления в малых формах АПК выступают снабжение, производство и сбыт готовой продукции, предполагающие в условиях жесткой конкуренции, оптимизацию всех процессов, в целях завоевания предпочтительной доли рынка. Являясь результирующим процессом всей деятельности предприятия, сбыт сельскохозяйственной продукции представляет собой целенаправленный процесс доведения сельскохозяйственной продукции до конечного потребителя, включая упаковку, хранение, доработку до товарных кондиций, транспортировку, работу с потребителями. Чтобы оставаться конкурентоспособными, сельхозтоваропроизводителям нужно развивать продажи и взвешеннее подходить к закупкам на основе спрогнозированного спроса. Развивать систему целевого маркетинга и клиентских баз, которая предполагает ориентацию на конкретные потребности и предпочтения конечного потребителя продукции. Формирование многоканальной системы сбыта является задачей, требующей широкого набора компетенций, ресурсов, высокопрофессиональной команды маркетологов, экономистов, юридического и бухгалтерского сопровождения. В настоящий момент портрет потенциального потребителя и его предпочтений кардинально меняется, что требует подключения инструментов предиктивной (прогнозной) аналитики, персонализированного подхода в системе реализации.

### Раздел III. Цели и задачи Центра компетенций.

Миссией Центра компетенций является обеспечение условий для развития сельскохозяйственных товаропроизводителей – субъектов малого и среднего предпринимательства, а также малых форм хозяйствования на селе, в первую очередь – за счёт передачи экономических и технических функций, невыгодных для реализации в отдельном хозяйстве на уровень сельскохозяйственных потребительских кооперативов.

Для выполнения своей миссии Центр компетенций преследует достижение следующих целей:

- содействие в реализации мероприятий региональной программы развития АПК в части, затрагивающей интересы развития субъектов МСП и МФХ;

- содействие государственной политике, направленной на развитие сельскохозяйственных товаропроизводителей - субъектов МСП, образование КФХ на базе ЛПХ, участие в разработке и реализации государственных программ Новосибирской области, в первую очередь – за счёт передачи экономических и технических функций, невыгодных для реализации в отдельном хозяйстве на уровень сельскохозяйственных потребительских кооперативов;

- участие в разработке и реализации государственных программ (подпрограмм) Новосибирской области, направленных на комплексное развитие сельских территорий.

Цели деятельности Центра компетенций достигаются посредством решения следующих задач:

- содействие созданию на территории Новосибирской области сельскохозяйственных товаропроизводителей - субъектов МСП, КФХ, их объединению в сельскохозяйственные потребительские кооперативы<sup>2</sup>.

- создание и развитие единой системы консультационного-методической поддержки субъектов МСП, в том числе в муниципальных образованиях Новосибирской области;

- проведение программ обучения и переподготовки кадров для сельскохозяйственных кооперативов и КФХ, разработка тренинговых программ для сотрудников по вопросам управления, маркетинга и контроля качества;

- проведение индивидуальных консультаций, в том числе по вопросам о существующих мерах поддержки, направленных на развитие субъектов МСП и сельскохозяйственной кооперации, о процедурах регистрации предприятий различных форм собственности и т.д.;

- проведение практических занятий для всех специальностей агропромышленного комплекса;

- разработка и распространение типовой документации (включая бизнес-

---

<sup>2</sup> Сельскохозяйственные кооперативы, пользующиеся услугами Центра компетенций, должны являться членами ревизионного союза сельскохозяйственных кооперативов, проходить ревизию в соответствии с требованиями, установленными ФЗ «О сельскохозяйственной кооперации» от 08.12.1995 № 193-ФЗ».

планы, типовые расчеты, формы договоров) для КФХ и организаций;

- оказание помощи в организации каналов сбыта сельскохозяйственной продукции, произведенной малыми формами хозяйствования;

- оказание помощи в подборе конкурентоспособной сельскохозяйственной техники и сельскохозяйственного оборудования, оборудования для пищевой или перерабатывающей промышленности с учетом территориальных условий муниципальных образований Новосибирской области;

- проведение и продвижение выставочно - ярмарочных мероприятий регионального и межрегионального уровня, в том числе, направленных на популяризацию региональных товаров, позволяющих осуществлять реализацию продукции малых форм хозяйствования и сельскохозяйственных кооперативов, без посредников;

- организация сопровождения деятельности микро-, малых и средних сельскохозяйственных товаропроизводителей (ветеринарное, зоотехническое, агрономическое, технологическое, бухгалтерское, юридическое, маркетинговое обслуживание и др.) с привлечением специализированных организаций;

- анализ и мониторинг деятельности ЛПХ, КФХ, сельскохозяйственных товаропроизводителей, в том числе субъектов МСП и сельскохозяйственных потребительских кооперативов, зарегистрированных на территории Новосибирской области

- организация работы по повышению информированности граждан, ведущих личное подсобное хозяйство, субъектов МСП о возможности повышения доходности за счёт передачи ряда функций сельскохозяйственным потребительским кооперативам;

- организация систематической работы по информированию и консультированию населения по вопросам создания и развития КФХ;

- оказание содействия органам местного самоуправления в реализации мероприятий по комплексному развитию сельских территорий;

- взаимодействие с торгово-промышленной палатой Новосибирской области, Урало-Сибирским ревизионным союзом сельскохозяйственных кооперативов «Помощник» и Сибирским ревизионным союзом сельскохозяйственных кооперативов «Первый», организациями, составляющими инфраструктуру поддержки субъектов МСП, АККОР, кредитными и лизинговыми организациями, иными организациями, осуществляющими консультационную поддержку субъектов МСП;

- оказание услуг, в том числе по предоставлению аналитической информации кредитным организациям и организациям инфраструктуры поддержки предпринимательства с учётом требований законодательства о защите персональных данных граждан Российской Федерации, коммерческой, банковской, налоговой тайны.

## Раздел IV. Деятельность Центра компетенций, осуществляемая в рамках выполнения задач

### Мероприятия, проводимые по направлениям деятельности Центра Компетенций

Таблица 19. Мероприятия, проводимые по направлениям деятельности Центра Компетенций

№	Наименование мероприятия	Срок реализации	Ответственные лица за реализацию мероприятия	Соисполнители и иные участники	Вид документа
1.	<i>В области развития ЛПХ и вовлечения их в предпринимательскую деятельность</i>				
1.1	Проведение совещаний, семинаров и (или) конференций для граждан, ведущих ЛПХ на региональном и муниципальном уровнях по вопросам привлечения заемного финансирования, их государственной поддержки, в том числе проведение информационной и разъяснительной работы с гражданами, ведущими ЛПХ, инициативными группами о преимуществах объединения в сельскохозяйственные потребительские кооперативы, ведения совместной деятельности	2024	Терещенко К.Е. АО «Корпорация развития НСО»	Минсельхоз НСО Минпомторг НСО Администрации муниципальных районов НСО Финансовые институты Организации федерального и регионального ритейла Отраслевые ассоциации и союзы АНО «Центр содействия развитию предпринимательства НСО»	Ежегодный отчет
1.2	Проведение совещаний, семинаров и конференций для граждан, ведущих ЛПХ с ревизионными союзами сельскохозяйственных кооперативов, отраслевыми союзами и объединениями с целью регулярного мониторинга деятельности ЛПХ, членов кооперативов, выявления проблем при осуществлении ими деятельности и выработки направлений для их решения	2024	Терещенко К.Е. АО «Корпорация развития НСО»	Минсельхоз НСО Минпомторг НСО Администрации муниципальных районов НСО Отраслевые ассоциации и союзы	
1.3	Проведение работы по вовлечению личных подсобных хозяйств, действующих на территории Новосибирской области, в сельскохозяйственные кооперативы	2024	Терещенко К.Е. АО «Корпорация развития НСО»	Минсельхоз НСО Администрации муниципальных районов НСО	Ежегодный отчет

2.	<i>В области развития КФХ</i>				
2.1	<p>Проведение совещаний, семинаров и (или) конференций для субъектов МСП, СХК на региональном и муниципальном уровнях с участием представителей органов государственной власти и местного самоуправления, организаций, образующих инфраструктуру поддержки сельскохозяйственных товаропроизводителей - субъектов МСП и МФХ, финансовых и лизинговых организаций по вопросам привлечения заемного финансирования, создания и развития субъектов МСП в АПК НСО, их государственной поддержки, в том числе проведение информационной и разъяснительной работы с сельхозтоваропроизводителями - субъектами МСП о преимуществах объединения в сельскохозяйственные потребительские кооперативы, ведения совместной деятельности</p>	2024	Терещенко К.Е. АО «Корпорация развития НСО»	МСХ НСО Минпомторг НСО Администрации муниципальных районов НСО Финансовые институты Организации федерального и регионального ритейла Отраслевые ассоциации и союзы АНО «Центр содействия развитию предпринимательства НСО»	Ежегодный отчет
2.2	<p>Проведение совещаний, семинаров и (или) конференций для субъектов МСП, СХК с ревизионными союзами сельскохозяйственных кооперативов, отраслевыми союзами и объединениями с целью регулярного мониторинга деятельности сельскохозяйственных товаропроизводителей - субъектов МСП и МФХ, членов кооперативов, выявления проблем при осуществлении ими деятельности и выработки направлений для их решения</p>	2024	Терещенко К.Е. АО «Корпорация развития НСО»	Минсельхоз НСО Минпомторг НСО Администрации муниципальных районов НСО Отраслевые ассоциации и союзы	Ежегодный отчет
2.3	<p>Проведение работы по вовлечению сельскохозяйственных товаропроизводителей - субъектов МСП и МФХ, действующих на территории Новосибирской области, в сельскохозяйственные кооперативы</p>	2024	Терещенко К.Е. АО «Корпорация развития НСО»	Минсельхоз НСО Администрации Администрации муниципальных районов НСО	Ежегодный отчет

3.	<i>В области развития сельскохозяйственной кооперации</i>				
3.1	Обучение сельскохозяйственных товаропроизводителей – субъектов МСП и МФХ компетенциям, необходимым для функционирования кооперативных предприятий в сфере агросервиса, снабжения, сбыта, переработки сельскохозяйственной продукции и т.п.	2024	Терещенко К.Е. АО «Корпорация развития НСО»	Минсельхоз НСО Администрации муниципальных районов НСО Урало-Сибирский ревизионный союз сельскохозяйственных кооперативов «Помощник» РСО «Агроконтроль» ОМОО «РССМ»	
3.2	Обучение руководителей и менеджеров кооперативов компетенциям, необходимым для функционирования кооперативных предприятий в сфере агросервиса, снабжения, сбыта, переработки сельскохозяйственной продукции и т.п.	2024	Терещенко К.Е. АО «Корпорация развития НСО»	Минсельхоз НСО Администрации муниципальных районов НСО Урало-Сибирский ревизионный союз сельскохозяйственных кооперативов «Помощник» РСО «Агроконтроль» ОМОО «РССМ»	
4.	<i>В области развития каналов сбыта продукции МФХ</i>				
4.1	Оказание услуг Центра компетенций в области маркетинга, продвижения и сбыта сельскохозяйственной продукции	2024	Терещенко К.Е. АО «Корпорация развития НСО»	АО «Корпорация МСП»	Ежегодный отчет
4.2	Привлечение к участию сельскохозяйственных товаропроизводителей – субъектов МСП и МФХ в выставочно-ярмарочных и конгрессных мероприятиях, бизнес-миссиях, других мероприятиях	2024	Терещенко К.Е. АО «Корпорация развития НСО»	Минсельхоз НСО МСХ НСО Минпомторг НСО АНО «Центр содействия развитию предпринимательства НСО»	Ежегодный отчет



5.	<i>Образовательные мероприятия, в т.ч. совещания, семинары, вебинары и т.п.</i>				
5.1	Обучение основам кооперативных знаний	2024	Терещенко К.Е. АО «Корпорация развития НСО»	Минсельхоз НСО Администрации муниципальных районов НСО Профильные ассоциации и союзы РСО «Агроконтроль» ОМОО «РССМ»	Ежегодный отчет
5.2	Обучение основам ведения бухгалтерского и налогового учета граждан, ведущих ЛПХ и субъектов МСП, СХК	2024	Терещенко К.Е. АО «Корпорация развития НСО»	Минсельхоз НСО Администрации муниципальных районов НСО Профильные ассоциации и союзы, организации	Ежегодный отчет
5.3	Выездные семинары в районах о действующих мерах поддержки сельскохозяйственных товаропроизводителей	2024	Терещенко К.Е. АО «Корпорация развития НСО»	Минсельхоз НСО Минпромторг НСО Администрации муниципальных районов НСО АНО «Центр содействия развитию предпринимательства НСО»	Ежегодный отчет
6.	<i>В области развития агротуризма</i>				
6.1	Организация блог-туров по сельским туристским маршрутам с освещением в СМИ и социальных сетях	2024	Терещенко К.Е. АО «Корпорация развития НСО»	Минсельхоз НСО Администрации муниципальных районов НСО АНО «Живая земля»	Ежегодный отчет

7.	<i>Мероприятия по сопровождению получателей господдержки</i>				
7.1	Содействие субъектам МСП в АПК, являющимися получателями грантовой поддержки, в оформлении электронной цифровой подписи, оформлении соглашений и сдаче отчетности в системе ГИИС «Электронный бюджет»	2024	Терещенко К.Е. АО «Корпорация развития НСО»	Минсельхоз НСО Администрации муниципальных районов НСО	Ежегодный отчет
8.	<i>Мероприятия по популяризации предпринимательской деятельности на сельских территориях</i>				
8.1	Проведение совещаний с представителями региональных СМИ	2024	Терещенко К.Е. АО «Корпорация развития НСО»	Минсельхоз НСО Региональные СМИ	Профильные статьи, репортажи, блоги, видеосюжеты
8.2	Распространение типовой документации, в том числе учредительных документов для организации и развития предпринимательской деятельности в области сельского хозяйства всех видов и форм собственности; методической литературы и периодических изданий по вопросам организации предпринимательской деятельности в области сельского хозяйства.	2024	Терещенко К.Е. АО «Корпорация развития НСО»	Минсельхоз НСО Администрации муниципальных районов НСО ФГБОУ ВО Новосибирский ГАУ	Ежегодный отчет
8.3	Выпуск и распространение периодических материалов в сфере сельского хозяйства	2024	Терещенко К.Е. АО «Корпорация развития НСО»	Министерство сельского хозяйства и продовольствия Рязанской области	Печатные экземпляры памяток, брошюр, и(или) каталога
8.4	Ведение социальных сетей с постами о текущей деятельности Центра компетенций и преимуществах ведения предпринимательской деятельности на сельской территории	2024	Терещенко К.Е. АО «Корпорация развития НСО»	Министерство сельского хозяйства и продовольствия Рязанской области	Ежегодный отчет (с примерами публикаций и общей статистикой)

9.	<i>Мероприятия по совершенствованию организации деятельности ЦК</i>				
9.1	Создание и поддержание сайта Центра компетенций в сфере сельскохозяйственной кооперации и поддержки фермеров Новосибирской области	2024	Терещенко К.Е. АО «Корпорация развития НСО»	АО «Корпорация развития НСО»	Сайт Центра компетенций в сфере сельскохозяйственной кооперации и поддержки фермеров Новосибирской области
9.2	Анализ и формирование справок мерам государственной поддержки, направленным на сельскохозяйственных товаропроизводителей – субъектов МСП, ЛПХ	2024	Терещенко К.Е. АО «Корпорация развития НСО»	Минпромторг НСО Минэконом НСО	Справки для сельскохозяйственных товаропроизводителей – субъектов МСП и ЛПХ с объективной отраслевой информацией по отдельным мерам государственной поддержки
9.3	Проведение обучения сотрудников Центра компетенций	2024	Терещенко К.Е. АО «Корпорация развития НСО»	АО «Корпорация МСП» РСО «Агроконтроль» ОМОО «РССМ»	Ежегодный отчет
9.4	Обмен опытом с Центрами компетенций других регионов	2024	Терещенко К.Е. АО «Корпорация развития НСО»	Центры компетенций субъектов РФ	Ежегодный отчет
9.5	Участие сотрудников Центра компетенций в практических сессиях профильных деловых и выставочно-ярмарочных мероприятиях	2024	Терещенко К.Е. АО «Корпорация развития НСО»	Минсельхоз России Минпромторг России Минсельхоз НСО Минпромторг НСО Минэконом НСО АНО «ЦСРП НСО» ФГБОУ ВО Новосибирский ГАУ	Ежегодный отчет

10.	<i>Создание и ведение реестров и баз данных</i>				
10.1	Формирование реестра сельхозтоваропроизводителей, осуществляющих предоставление услуг в сфере сельского туризма; Формирование реестра сельских туристических маршрутов, объектов сельского туризма, получивших грант или претендующих на его получение	2024	Терещенко К.Е. АО «Корпорация развития НСО»	Минсельхоз НСО АНО «Живая земля»	Раздел сайта Центра компетенций в сфере сельскохозяйственной кооперации и поддержки фермеров Новосибирской области
10.2	Создание и регулярная актуализация реестра действующих на территории Новосибирской области сельскохозяйственных товаропроизводителей - субъектах МСП и МФХ, в том числе являющихся получателями государственной поддержки, показателей их финансовой и производственной деятельности;	2024	Терещенко К.Е. АО «Корпорация развития НСО»	Минсельхоз НСО Администрации муниципальных районов НСО	Раздел сайта Центра компетенций в сфере сельскохозяйственной кооперации и поддержки фермеров Новосибирской области
10.3	Создание и регулярная актуализация базы данных о зарегистрированных на территории Новосибирской области сельскохозяйственных потребительских кооперативах (далее – СПоК), включающей в том числе регистрационные, контактные данные о кооперативе, направлении деятельности;	2024	Терещенко К.Е. АО «Корпорация развития НСО»	Минсельхоз НСО Администрации муниципальных районов НСО	Раздел сайта Центра компетенций в сфере сельскохозяйственной кооперации и поддержки фермеров Новосибирской области
10.4	Сбор и размещение в открытом доступе реестра информации о мерах государственной поддержки сельскохозяйственных товаропроизводителей - субъектов МСП и МФХ, в том числе оказываемых только за счет средств бюджета субъекта Новосибирской области (региональных мер поддержки)	2024	Терещенко К.Е. АО «Корпорация развития НСО»	Минсельхоз НСО Администрации муниципальных районов НСО	Разделы сайта Центра компетенций в сфере сельскохозяйственной кооперации и поддержки фермеров Новосибирской области



В области развития сельскохозяйственной кооперации													
Круглый стол в районах НСО «Проблематика развития СПОК»							✓				✓		
Семинар-обучение «Школа Кооперации»							✓						
Семинар «Агробухгалтер»								✓					
Горячая линия для СПОК	✓	✓	✓	✓	✓	✓	✓	✓	✓	✓	✓	✓	
В области развития каналов сбыта продукции МФХ													
Оказание услуг Центра компетенций в области маркетинга, продвижения и сбыта сельскохозяйственной продукции	✓	✓	✓	✓	✓	✓	✓	✓	✓	✓	✓	✓	
Привлечение к участию сельскохозяйственных товаропроизводителей – субъектов МСП и МФХ в выставочно-ярмарочных и конгрессных мероприятиях, бизнес-миссиях, других мероприятиях								✓					









Создание и ведение реестров и баз данных

<p>Формирование реестра сельхозтоваропроизводителей, осуществляющих предоставление услуг в сфере сельского туризма; Формирование реестра сельских туристических маршрутов, объектов сельского туризма, получивших грант или претендующих на его получение</p>	V	V	V	V	V	V	V	V	V	V	V	V	
<p>Создание и регулярная актуализация реестра действующих на территории Новосибирской области сельскохозяйственных товаропроизводителей - субъектах МСП и МФХ, в том числе являющихся получателями государственной поддержки, показателей их финансовой и производственной деятельности;</p>	V	V	V	V	V	V	V	V	V	V	V	V	
<p>Создание и регулярная актуализация базы данных о зарегистрированных на территории Новосибирской области сельскохозяйственных потребительских кооперативах (далее – СПоК), включающей в том числе регистрационные, контактные данные о кооперативе, направлении деятельности</p>	V	V	V	V	V	V	V	V	V	V	V	V	



## Раздел V. Показатели эффективности деятельности ЦК

Таблица 21. Плановые показатели эффективности деятельности ЦК

№	Наименование показателя	2024
1.	Количество сельскохозяйственных товаропроизводителей и граждан, получивших услуги ЦК по оформлению документов на получение грантовой поддержки и субсидий, фактически получивших средства такой государственной поддержки в результате оказания указанных услуг (единиц)	18
2.	Субъектам МСП в АПК оказаны информационно- консультационные услуги центрами компетенций в сфере сельскохозяйственной кооперации и поддержки фермеров (единиц)	50
3.	Доля КФХ, ИП (являющихся сельскохозяйственными товаропроизводителями) и СПоК (кроме кредитных, страховых) в общем количестве сельскохозяйственных товаропроизводителей, являющихся субъектами МСП (по кодам видов деятельности в соответствии с ОКВЭД 01 "Растениеводство и животноводство, охота и предоставление соответствующих услуг в этих областях", 03.2 "Рыбоводство", 10 "Производство пищевых продуктов"), в субъекте Российской Федерации (процентов)	20%
4.	Охват вновь созданных сельскохозяйственных товаропроизводителей, являющихся субъектами МСП, услугами ЦК (процентов)	10%

Примечание: в ходе реализации Программы показатели эффективности будут пересматриваться и актуализироваться.